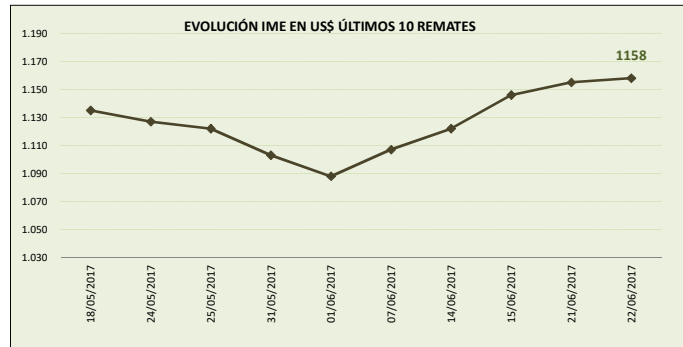
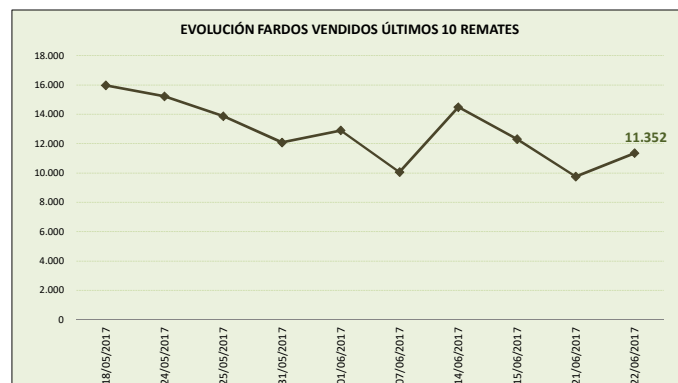


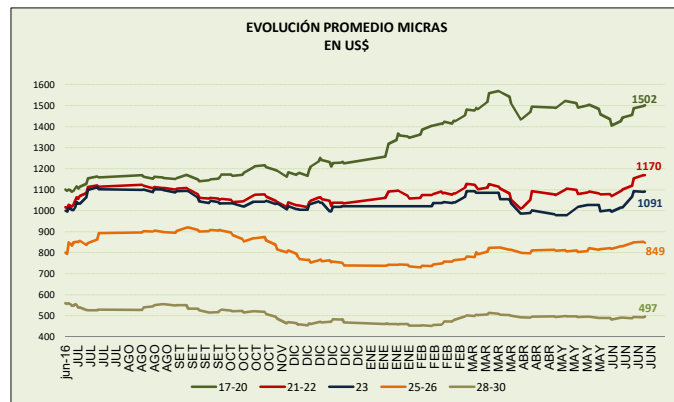
VALOR INDICADOR MERCADO DEL ESTE		Variación remate anterior	
IME US\$	1.158	0,3%	↑
IME A\$	1.533	0,3%	↑
TIPO DE CAMBIO (A\$/US\$)	0,755	-0,1%	↓



OFERTA FARDOS		Variación remate anterior	
FARDOS OFERTADOS	11.983	16,2%	↑
FARDOS VENDIDOS	11.352	16,4%	↑
% FARDOS VENDIDOS	94,7%	0,2%	↑



CALIDAD DE LA OFERTA (%)		Variación remate anterior	
FARDOS CALIDAD MEJOR A EXCELENTE	27,7%	43,4%	↑
FARDOS CON REND. AL PEINADO SUPERIOR AL 65%	54,2%	22,0%	↑



PROMEDIO MICRAS (us\$)		Variación remate anterior	
17-20	1.502	0,3%	↑
21-22	1.170	0,0%	↑
23	1.091	0,1%	↑
25-26	849	-0,5%	↓
28-30	497	0,6%	↑

Nota: datos desde junio 2016.

COMENTARIOS GENERALES

- El indicador aumenta a los US\$ 1.158 centavos por kilo base limpia (en un marco de suba del IME en AU\$ y baja del tipo de cambio).

- El dólar australiano se debilita respecto a la moneda norteamericana en 0,755.

- La oferta se ubicó en 11.983 fardos de los cuales se vendió el 94,7%. Los fardos de excelente calidad representaron el 27,7% de la oferta. Se rechazó un 5,3% de los fardos.

- La mayoría de las lanas aumentaron sus precios entre un rango de +0,1% (lanas de 19, 19,5 y 23 micras) y +1,0% (lanas de 30 micras). Las lanas de 22, 26 y 32 micras disminuyeron sus precios. Algunas referencias: las lanas de 21 micras aumentan a los US\$ 11,94 (+0,3%) y las lanas de 28 micras disminuyen los US\$ 5,81 (+0,3%).

- China continúa liderando las compras seguida muy de cerca de Europa e India: Techwool Trading (13,8%), Fox & Lillie (11,5%), Australian Merino (11,4%), Lempriere (9,2%) y Tianyu Wool (7,0%) fueron las principales firmas compradoras.

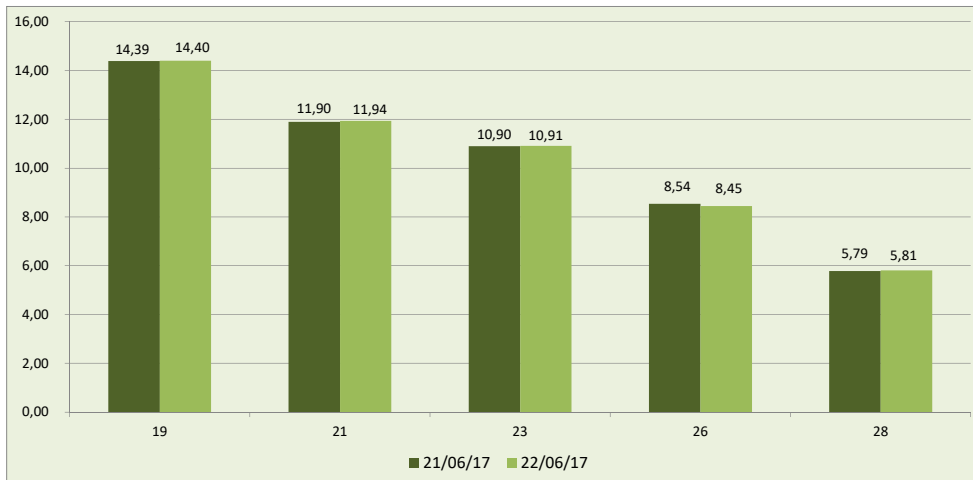
- Las ventas en Australia continúan la próxima semana con 36.993 fardos.

DETALLE MICRAS EN US\$ POR KILO BASE LIMPIA

MICRAS	14/06/17	15/06/17	21/06/17	22/06/17	Variación respecto remate anterior	Variación respecto fin zafra 2015/16
16,50	16,20	16,20	16,73	16,78	0,3	45,6
17,00	16,47	16,68	16,74	16,78	0,2	46,7
17,50	16,19	16,40	16,54	16,58	0,2	45,2
18,00	15,78	16,11	16,21	16,29	0,5	44,7
18,50	15,08	15,36	15,45	15,48	0,2	39,5
19,00	13,94	14,29	14,39	14,40	0,1	30,8
19,50	13,01	13,33	13,35	13,36	0,1	22,1
20,00	12,06	12,46	12,58	12,61	0,2	16,1
21,00	11,45	11,81	11,90	11,94	0,3	11,0
22,00	10,93	11,27	11,48	11,45	-0,3	7,6
23,00	10,68	10,94	10,90	10,91	0,1	5,5
24,00	s/c	s/c	s/c	s/c	s/c	s/c
25,00	s/c	s/c	s/c	s/c	s/c	s/c
26,00	8,41	8,48	8,54	8,45	-1,1	4,0
28,00	5,74	5,83	5,79	5,81	0,3	0,5
30,00	4,02	4,06	4,08	4,12	1,0	-17,8
32,00	2,98	2,98	2,96	2,88	-2,7	-30,8

FUENTE: Elaboración SUL en base a información de AWEX.

**GRÁFICO COMPARATIVO DE CATEGORÍAS DE LANA DE LOS DOS ÚLTIMOS REMATES
usd por kilo base limpia**



Fuente: Elaboración SUL en base a información de AWEX.

MERCADO LANERO AUSTRALIANO es una publicación del Secretariado Uruguayo de la Lana (SUL)

Servando Gomez 2408 Tel. 598 (2) 606 0707 - MONTEVIDEO – URUGUAY

<http://www.sul.org.uy> - email: pbottaro@sul.org.uy

Twitter: @mercados_sul - Facebook: SUL.ORG.UY

Se autoriza la reproducción parcial o total de la presente publicación, debiéndose citar la fuente en todos los casos.